



## Belangrijke data:

-woensdag 30 maart: studiedag groep 1/2 (kinderen groep 1 en 2 vrij)

## De doelen van groep 6 A

Hallo allemaal,

Hier een kort berichtje van juf Arti en juf Annieka. Vorig schooljaar zijn we beiden komen werken op de Voorsprong als zij-instromer. Dit jaar staan we samen voor groep 6A. En wat een leuke groep leerlingen hebben wij!

Want wat doen onze kanjers goed hun best! Het is natuurlijk nog steeds een best wel gek schooljaar met al het gedoe dat Corona met zich meebrengt. Zo moesten onze leerlingen in groep 6 ineens verplicht een mondkapje dragen, wat best weleens vervelend was. Maar iedereen heeft zich keurig aan de regels gehouden en gelukkig mogen we nu alweer even zonder mondkapje. Gek genoeg is dat ineens ook wel weer een beetje wennen... ☐

Aan het begin van het jaar hebben we met onze groep afgesproken dat we er een super jaar van gaan maken! Alle leerlingen werken dan ook hard om zoveel mogelijk te leren en straks met een mooi rapport naar groep 7 te gaan! Daarvoor heeft iedereen een eigen doel bedacht, waar zij de komende tijd extra aan willen werken. Sommige willen werken aan rekenen, anderen willen beter worden in spelling en sommige leerlingen willen vaker en beter lezen. Hiervoor hebben we een plek op het bord ingericht, zodat we dagelijks worden herinnerd aan ons eigen doel! En het ziet er nog leuk uit ook! Wat een toppers, hè?

Groetjes,  
De juffen van groep 6 A

# Nieuws uit groep 6B


Beste ouders/verzorgers,

Wat hebben wij de afgelopen tijd hard gewerkt in groep 6B! We zijn begonnen met het stellen van eigen doelen. Eerst hebben we de gedragsregels geoefend. Dit hebben we met vrolijke smileys en verdrietige smileys gedaan. Samen met meester Cecil en juf Anniëka hebben we hier hard aan gewerkt en het is ons gelukt om onze doelen te bereiken! Wij kunnen nu lief met elkaar omgaan, bij ruzies of conflicten hebben we een mediator die binnen 10 minuten de ruzies kan oplossen met een timer. We hebben respect voor elkaar en we zorgen goed voor elkaar. Samen zijn wij de leukste en gezelligste groep van de school geworden!!!



Nu zijn we toe aan lesdoelen, waar we de komende tijd hard aan moeten werken. Elke leerling heeft een eigen doel gesteld voor de komende periode. Deze doelen zijn tijdens kind gesprekken naar voren gekomen. De doelen hangen zichtbaar in de klas, zodat we tussendoor daarnaar kunnen kijken en eraan kunnen werken.

Dit schooljaar hebben al veel leerlingen een zwemdiploma gehaald. Dat zijn de volgende kinderen: Eymen, Emir, Yasmina, Halim, Mohamed Amin, Fatima, Selman. Zilan heeft zelfs 3 diploma's al en zij is nu aan het oefenen voor zwemvaardigheid!!!



We hebben takenchefs in de klas, we hebben dus samen de verantwoordelijkheid om goed voor onze klas te zorgen!

Groetjes,  
Juf Nurten

# Kinderopvang Liefjes

Hallo alle ouders, kinderen, leerkrachten en andere betrokkenen bij OBS de Voorsprong!

Vanaf 1 maart 2022 verzorgt Kinderopvang Liefjes de Buiten Schoolse Opvang (BSO) op de Voorsprong. U vindt ons op de eerste etage van de school aan de kant van het Vaillantplein. Voorheen bevond de BSO zich in een pand aan de Rozenburgstraat. Door het groeiend kindertal werd de ruimte hier te klein. We zijn daarom blij dat we een grotere ruimte hebben gevonden!

Wij verzorgen BSO voor kinderen van OBS de Voorsprong en van OBS de Springbok in de Pretoriusstraat. Van deze scholen halen we onze kinderen na schooltijd op en bieden ze een gezellige middag. De BSO sluit om 18.00 uur. In vakanties en op margedagen vangen we de kinderen de hele dag op (8.00-18.00 uur).

Als de kinderen uit school komen gaan we eerst met ze aan tafel om een cracker, fruit en/ of yoghurt te eten. Daarna kunnen de kinderen vrijspelen; binnen kunnen ze spelletjes doen, knutselen, boekje lezen, chillen, ed. Ook spelen we graag buiten en we zijn super blij dat we gebruik kunnen maken van het mooie speelplein van de school! Daarnaast worden er veel groepsactiviteiten aangeboden, zoals stoelendans, verstoppertje, allerlei balspelen, enz. De kinderen doen hier altijd heel enthousiast en fanatiek aan mee! In de schoolvakanties hebben we een afwisselend en uitdagend vakantieprogramma.

De vaste pedagogisch medewerkers van de BSO zijn Halime Torun en Raymone Renfrum. Soms zullen ze worden ondersteund door een stagiaire. Er is op de BSO nog ruimte voor nieuwe kinderen.

Mocht u interesse hebben in een plekje voor uw kind, neem dan contact op met de manager Marjolein de Graaf, bereikbaar maandag t/m donderdag op 0624127632 of neem een kijkje op onze website; [www.kinderopvangliefjes.nl](http://www.kinderopvangliefjes.nl)



# Juf Naomi

Hallo allemaal,

Ik ben Naomi en help juf Astrid in groep 1/2B.

Ook geef ik op de maandag schrijfdans en dinsdag creatief rekenen.

Bij schrijfdans zijn we nu bezig een vulkaan te maken van klei, en die daarna heel mooi te verven.


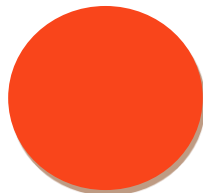
Als de kinderen daar klaar mee zijn krijgen ze hun vulkaan mee naar huis.

Verder doe ik elke ochtend de deur bij het kleuterplein open, zodat de leerlingen allemaal naar binnen kunnen, dus de meeste ouders kennen mij.

Groetjes,

Juf Naomi.





## met Roos Rond, Vic Vierkant en Dirk Driehoek

Het thema op de Peutersprongen is : **Bouwen en Vormen**.

We maken kennis met Vic Vierkant, Dirk Driehoek en Roos Rond. Deze drie basisvormen staan dit thema centraal. Samen met de kinderen gaan we op zoek naar vierkante, driehoekige en ronde dingen, in het lokaal en buiten. We ontdekken de verschillen en gaan met de vormen bouwen.

**Woorden en Begrippen** Als u thuis de dikgedrukte woorden uit het onderstaande verhaaltje gebruikt dan zal het leren van nieuwe woorden *nóg sneller* gaan.

Vic woont in een **vierkant** huisje, met vierkante ramen, een vierkante deur en is dol op alles wat vierkant is. De zijkanten van een vierkant zijn **recht** en allemaal **even lang**. Zijn buurman Dirk heeft een huis in de vorm van een **driehoek**. Dirk houdt erg van driehoeken. Alles in en aan zijn huisje is driehoekig. Een driehoek heeft **schuine** kanten. Langs de schuine kant kun je **naar beneden** glijden. De laatste in het rijtje is buurvrouw Roos. Roos houdt van alles wat **rond** is. Haar huisje is rond, het raam is rond, de deur is rond! Je kunt de vierkante blokken makkelijk **op elkaar stapelen**. Een blok **erop**, en nog een en nog een, **de toren** wordt **hoog, hoger, nog hoger!** Maar ronde ballen stapelen? Nee dat lukt niet. Met ronde dingen kan je **rollen**. En als je een driehoek neerzet, kan de bal **naar beneden** rollen. Dat is leuk! En kijk, als je een driehoek op een vierkant blok zet lijkt het wel een huis!





## Boekjes :is uw kind al gratis lid van de bibliotheek ?

Ik speel met vormen	Lucie Felix
Leer vormen met Dribbel	Eric Hill
Van Cirkel en vierkant	Xavier Deneux
Vormen	Patrick George



## Liedje:

Deze blok op deze blok, Deze blok op deze blok,  
Deze blok op deze blok, En zo ga ik naar boven!



## Doet u thuis mee?



### Bouwen

Behalve met blokken kun je met nog veel meer materiaal bouwen bv. met sponsen, of plastic bekens of met verpakkingsmateriaal zoals lege doosjes en wc-rolletjes. Leuk om eens te proberen.

Praat tijdens het bouwen over wat jullie doen, welke vormen jullie gebruiken, wat het bouwwerk wordt. Is het al hoog of nog laag? Benoem de vormen, het stapelen, het omgooien.

Als kinderen aan het bouwen zijn, worden ze aan het denken gezet: hoe wordt een toren stevig? Hoe maak ik een dakje? Hoe past het autootje in de garage?

### Op zoek naar.....

Ga samen met uw kind in huis op zoek naar driehoeken, rondjes en vierkanten. Begin eenvoudig met één vorm. Je kunt de vormen overal tegen komen, maar je moet wel goed kijken!

Ga ook eens buiten op zoek naar vormen, die zijn daar zeker te vinden. Denk maar aan verkeersborden, deuren en ramen, kunstwerken, stoeptegels, en soms zie je ze ook gewoon in de lucht!



Veel speelplezier! Groeten van Team Peutersprong 1 en 2



Rijksoverheid

# Basisregels voor iedereen

De basisregels helpen om besmetting van jezelf en anderen met het coronavirus te voorkomen. Ook als je gevaccineerd bent. Als we onze handen wassen, afstand houden, zorgen voor voldoende frisse lucht, en ons laten testen en thuisblijven bij klachten, worden minder mensen besmet.



## Wassen



Was vaak en goed je handen.



Hoest en nies in je elleboog.



Draag een mondkapje waar dat verplicht is.



## Afstand



Houd 1,5 meter afstand.



Schud geen handen.



Geef elkaar de ruimte.



## Testen



Heb je klachten? Blijf thuis en doe een test. Dat kan met een zelftest of bij de GGD.



Test je positief bij de GGD? Blijf thuis en ontvang geen bezoek.



Is je zelftest positief? Laat je testen bij de GGD. Blijf thuis en ontvang geen bezoek.



## Lucht



Zorg voor voldoende frisse lucht.



Zet ramen of ventilatie-roosters open.



Laat een huis of gebouw goed doorluchten.

alleen samen krijgen we  
corona onder controle

Meer informatie:  
[rijksoverheid.nl/basisregels](https://rijksoverheid.nl/basisregels)  
of bel 0800-1351